





【2歳児】 保育園生活に必要なもの

持ち物には名前を書いてください。
(ビニール袋も！)








<p>紙パンツ</p> <p>お尻拭き</p>  	<p>★『手ぶら登園サービス』の利用をオススメします。(BABY JOB 株式会社の紙パンツ定額サービスです。登録されている間、園内で使用する紙パンツとお尻拭きは使い放題となります。紙パンツはマミーポコです。)</p> <p>『手ぶら登園サービス』への登録は、保護者の方それぞれでお願いします。月額 2,508 円のご負担となります。 ※利用に関しては月毎の契約で、月末までに解約されない場合は自動更新されます。</p> <p>☆『手ぶら登園サービス』は毎月 2,508 円のご負担となりますので、お家から名前を書いた紙パンツとお尻拭きを持って来ていただいても構いません。その場合は、およそ1時間ごとに排泄のチェックをします。毎日3~4枚ほどの紙パンツが必要です。個々の排泄間隔やトイレトレーニングの状況によっては、使用枚数に増減がありますのでご了承ください。(お尻拭きは、上部に名前を記入してください。)</p> <p>『手ぶら登園サービス』で用意する紙パンツは、サービスを利用されない場合は使用できません。紙パンツを忘れられたり、足りなくなった場合は園から貸し出しますので、後日返却をお願いします。</p>
---	---


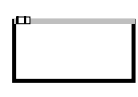
《押入れや、ロッカーなどに入れておく物》

持ち物	備考
<p>敷きパッド (おねしょシート) (1枚)</p> 	<ul style="list-style-type: none"> おひるねマットは園で用意しています。マットの上にかけるおねしょシートのような敷きパッド(四隅にゴムが付いている物)をご用意ください。 週末に持ち帰り、家で洗濯してください。  <p>おひるねマットのサイズは 60×120×H1.1 cmです。</p>
<p>午睡用のタオルや毛布(上掛け) (1枚)</p>	<ul style="list-style-type: none"> タオルや毛布は上に掛けますので、季節に合わせて調節してください。 週末に持ち帰り、家で洗濯してください。
<p>体温計</p> 	<ul style="list-style-type: none"> 電子体温計を用意してください。(園でお預かりします)
<p>テラス用靴</p> 	<ul style="list-style-type: none"> 保育園で保管し、2階テラスで遊ぶ時や避難時に使用します。 ※定期的に持ち帰って洗濯し、サイズを確認してください。
<p>シャワータオル (1枚) (フェイスタオル サイズ)</p> 	<ul style="list-style-type: none"> 排尿時に体が汚れた場合、シャワーで洗い流します。
<p>着替え</p> <p>パンツ・ズボン (2~3枚)</p> <p>肌着 (1~2枚)</p> <p>春~秋頃 半そでTシャツ (3枚)</p> <p>春と秋頃 長そでTシャツ</p> <p>秋~春頃 トレーナー (2~3枚)</p> <p>靴下 (1足)</p> 	<ul style="list-style-type: none"> 枚数は目安ですので、個別に担任と相談しながら調節してください。 半そでTシャツや肌着は、午睡時にも着用します。 毎日着替えた衣服を持ち帰りますので、使った枚数分を次の日に補充してください。 週末にはすべて持ち帰ります。 ※フード付きの上衣、ひもやスカート付きレギンスや丈の長い服は、遊ぶ時に引っ張られたり、引っ掛かることがありますので、保育園では使用しないようにしてください。スカートも×です。(ジャンパーなどのフードも、園で着用する際は中に折り込みます。)

《毎日、リュックサックに入れて持ってくる物》

0~2歳児クラスは、スパンコールやビーズなどのついた服は、園で着用しないようにしてください。取れたスパンコールなどを口に入れる可能性があり、危険ですのでご協力をお願いします。

持ち物	備考
<p>手拭きタオル (ループ付き) (1枚)</p> 	<ul style="list-style-type: none"> フックに掛けますので、ループ付きのタオルをご用意ください。
<p>エプロン (1枚)</p> 	<ul style="list-style-type: none"> 給食の時に使います。
<p>スーパーの袋などの濡れても大丈夫な袋 (2~3枚)</p> 	<ul style="list-style-type: none"> 使用したエプロンと、着替えた衣類や汚れ物を分けて入れます。 ※袋にも名前を書いてください。
<p>カラー帽子</p> 	<ul style="list-style-type: none"> ワッペンなどで、自分の帽子がわかりやすいようにしてください。 夏期は汗をかきますので、こまめに洗濯してください。
<p>コップ・コップ袋(巾着袋)</p> 	<ul style="list-style-type: none"> 毎日持ち帰っていただきますので、洗って持って来てください。

<p>連絡帳</p> <p>スマホアプリ“おがスマ”の『連絡帳』に登園される日は毎日、入力をお願いします。</p> 	<p>おたより袋</p>  <p>お手紙がある時は、一緒に『おたより袋』に入れます。A5サイズのファスナー付きクリアケースを1つ持って来てください。</p> <p>※『おたより袋』は園でお預かりし、手紙がある時だけ中に入れてお渡します。</p>
--	--